

**PLAN DE APOYO FINAL**

<b>PROGRAMA</b>	Educación Regular	<b>AREA/ASIGNATURA</b>	<b>Ingles</b>
<b>SEDE</b>	Divisa	<b>FECHA</b>	
<b>ESTUDIANTE</b>		<b>GRADO</b>	1

➤ **Aspecto legal:** Se presenta el siguiente plan de apoyo, para dar cumplimiento a lo dispuesto en el SIEE de la institución, que establece entre los criterios de promoción: “El estudiante, que al finalizar el año escolar, tenga desempeño bajo en una o dos áreas, se le asignarán actividades y evaluaciones de recuperación y de apoyo, que presentará durante la última semana del año escolar, con el propósito de adquirir los conocimientos y mejorar sus registros académicos”.

➤ **Contenidos:**

- Vocabulario
- Los Colores
- Saludos y Despedidas
- Números
- Miembros de la Familia
- Comandos de Clase
- El Alfabeto
- Objetos de Clase
- Objetos del Colegio
- Objetos de Juego
- Las Frutas
- Las Mascotas
- Los Juguetes
- Animales Domésticos
- Meses del Año
- La Casa y Sus Partes


➤ **Actividades:**

Escribe familia y sus integrantes.

Abuelo y Abuela.



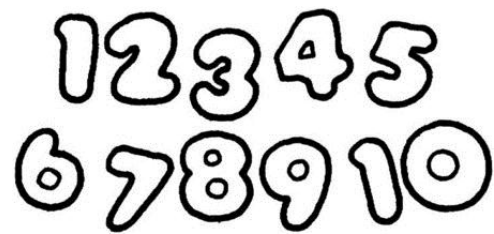
Saludo.



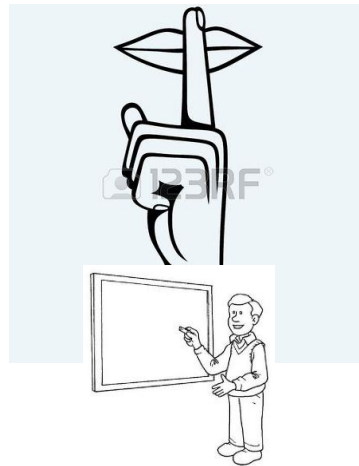
Despedida.



Enumera, recorta, pega y colorea los números.




Silencio por favor.



Sobre qué instrumento escribe el profesor?

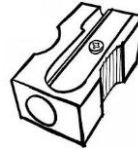
Cuál es el lugar donde recibes tus clases?



Qué instrumento utilizas para cortar papel?



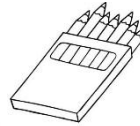
Con qué herramienta sacas punta a tu lápiz?



Cómo se llama el lugar donde encuentras libros y cuentos en tu colegio?



Con qué elementos coloreas tus dibujos?



Quién es la persona que te enseña?



Dibuja siete útiles escolares y escríbeles el nombre.

Dibuja y pinta la bandera de Colombia y escribe al frente el nombre del color.

Consulta cuántos colores tiene el arcoíris, dibújalo, píntalo y escribe sus colores.

Dibuja y colorea dos frutas ácidas y escríbele su nombre.

Dibuja y colorea dos frutas dulces y escríbele su nombre.

Dibuja y colorea dos frutas verdes y escríbele su nombre.

Pasa las siguientes frases al inglés.

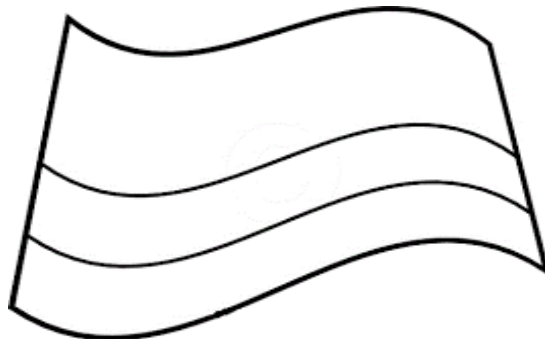
Ana y Juan son amigos.

El limón es ácido.


Rosa y Luis comen frutas.

El limón y la naranja son frutas.

Colorea la bandera de Colombia y escríbele los nombres de los colores aplicados.



Pinta el frutero y escribe las frutas que observas.



El número 10 se escribe \_\_\_\_\_

El número 20 se escribe \_\_\_\_\_

El número 30 se escribe \_\_\_\_\_

El número 50 se escribe \_\_\_\_\_

Dibuja cinco animales domésticos y escríbeles su nombre.

Dibuja cinco animales acuáticos y escríbeles su nombre.


Dibuja cinco animales salvajes y escríbeles su nombre.

Dibuja cinco animales aéreos y escríbeles su nombre.

Cómo se escribe juguete?

A los siguientes juguetes, escríbeles su nombre:





➤ **Recomendaciones:**

El taller se presenta con normas ICONTEC para los estudiantes nuevos en hojas de block, y para los estudiantes antiguos en el cuaderno del área, se anexa la copia del taller propuesto por el docente.

Este taller debe ser realizado con el acompañamiento de un adulto responsable.

➤ **Bibliografía:**

Módulo

Cuaderno

Internet (Google)

Textos del grado primero